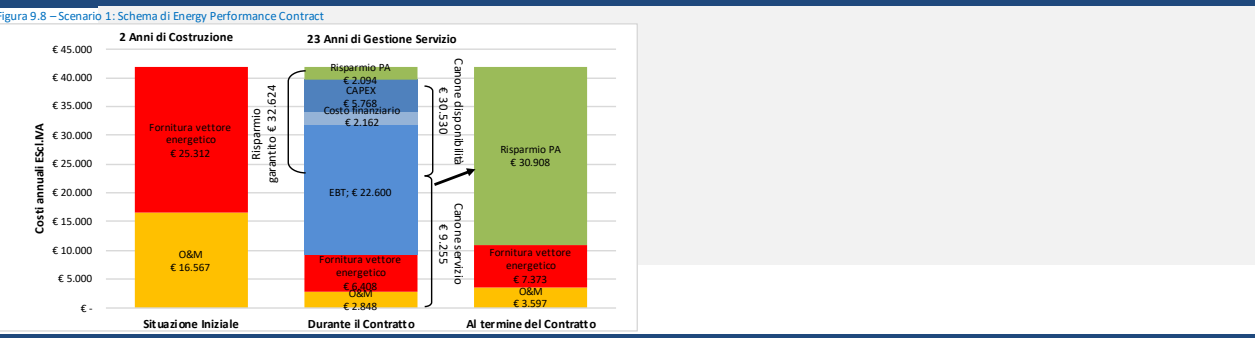
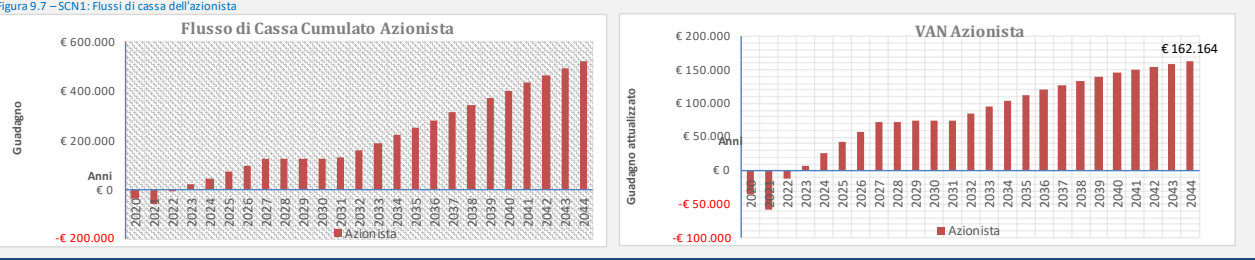
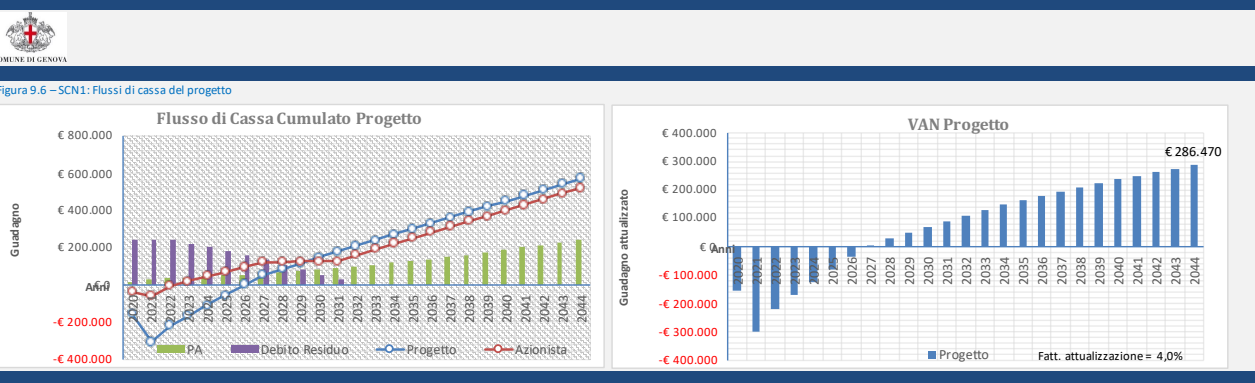


ANALISI DI REDDITIVITA' FINANZIARIA ESCO. Scenario: SCN-2. Tabella 9.7 - Parametri finanziari dell'analisi di redditività dello SCN1. Parameters include WACC, TRS, VAN, TRA, and various financial metrics over 20 years.

WACC = $Kd \times \frac{D}{D+E} \times (1-\tau) + Ke \times \frac{E}{D+E}$. Table 9.8 - Parametri Economici dell'analisi di redditività dello SCN1. Economic parameters including CAPEX, O&M, EBIT, and financial metrics.

Tabella 9.8 - Parametri Economici dell'analisi di redditività dello SCN1. Table 9.9 - Risultati dell'analisi di redditività e sostenibilità finanziaria della SCN1. Summary of economic results and sustainability indicators.

Table 9.10 - Risultati dell'analisi di redditività e sostenibilità finanziaria della SCN1 (continued). Detailed breakdown of financial and sustainability metrics.



SCN-1 Summary Table: Situation Iniziale, Durante il Contratti, Al termine del Contratti. Totale CAPEX €41,879, O&M €16,567, EBIT €22,600, Costo finanziario €2,162, Risparmio PA €2,094, TOTALE €41,879.

ANALISI DI SOSTENIBILITÀ ESCO. Table showing environmental and social indicators (Ammortamenti, MON (EBIT), INT, UTILE (EBT), IMPOSTE, DSCR, FCF, etc.) and their values across different categories.